




KNVB | ASSIST



*meer
tijd voor
sport*

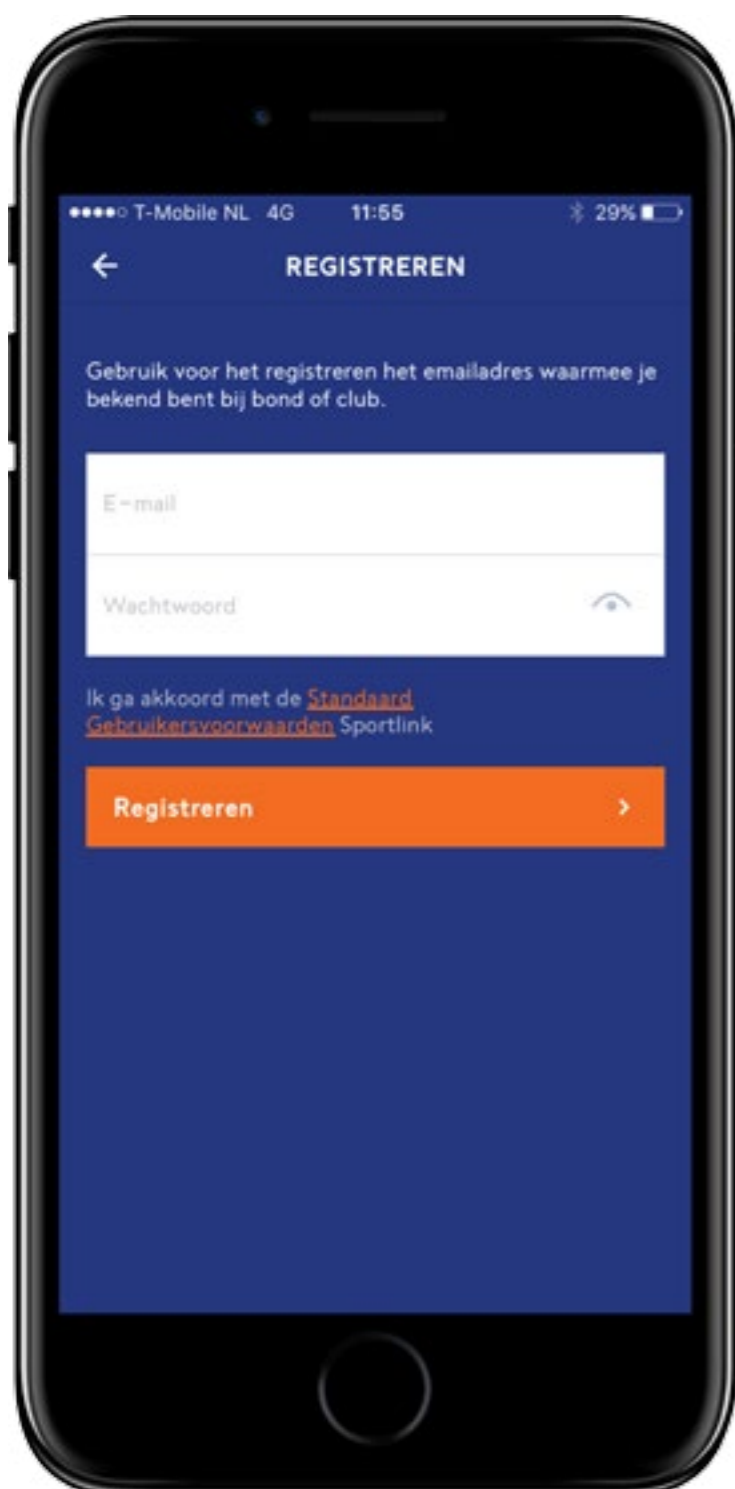


sport.link

Wedstrijdzaken app

Handleiding teamleden

Deze handleiding is voor teamleden (spelers en stafleden) die het wedstrijdformulier gaan invullen met de Wedstrijdzaken app. Elk teamlid heeft de mogelijkheid om voor de wedstrijd de Spelersopgaaf in te dienen en om wedstrijdofficials in te vullen. Ook wordt een aantal bijzondere situaties beschreven waar je als teamlid mee te maken kan krijgen.



Hoe neem ik de app in gebruik?

- 1 Downloaden
- 2 Registreren
- 3 Activeren
- 4 Inloggen & koppelen

BELANGRIJK

Gebruik het e-mailadres dat bekend is bij je vereniging.

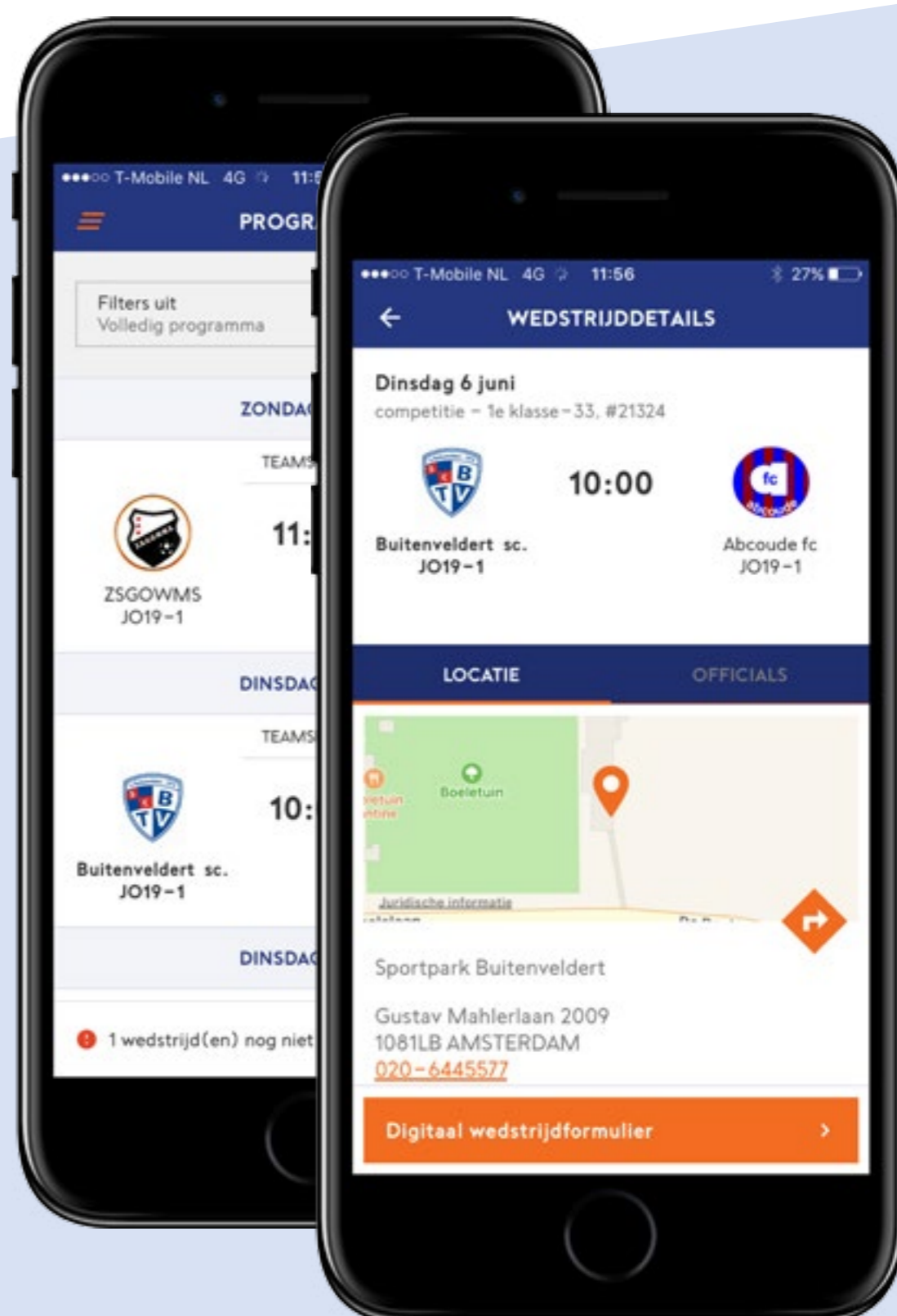
Meer over registreren

Meer over koppelen

Waar staan mijn wedstrijden?

- 5 Open je programma
- 6 Kies de wedstrijd van jouw team

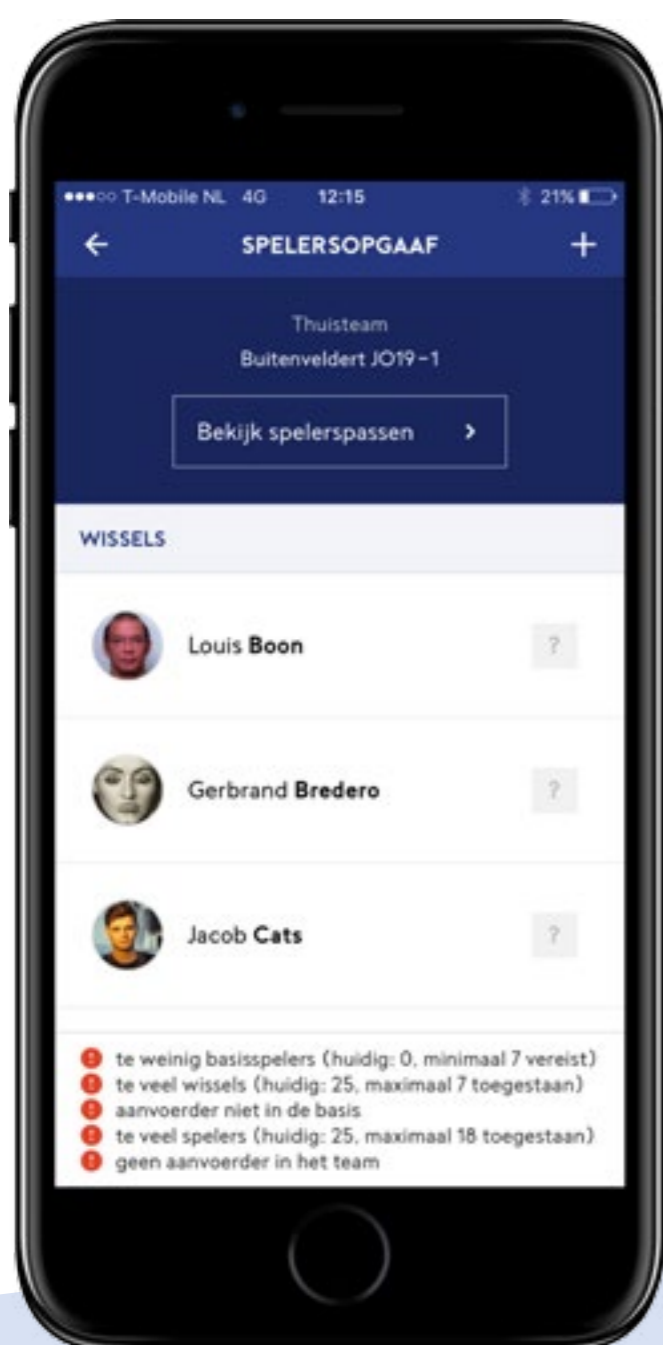
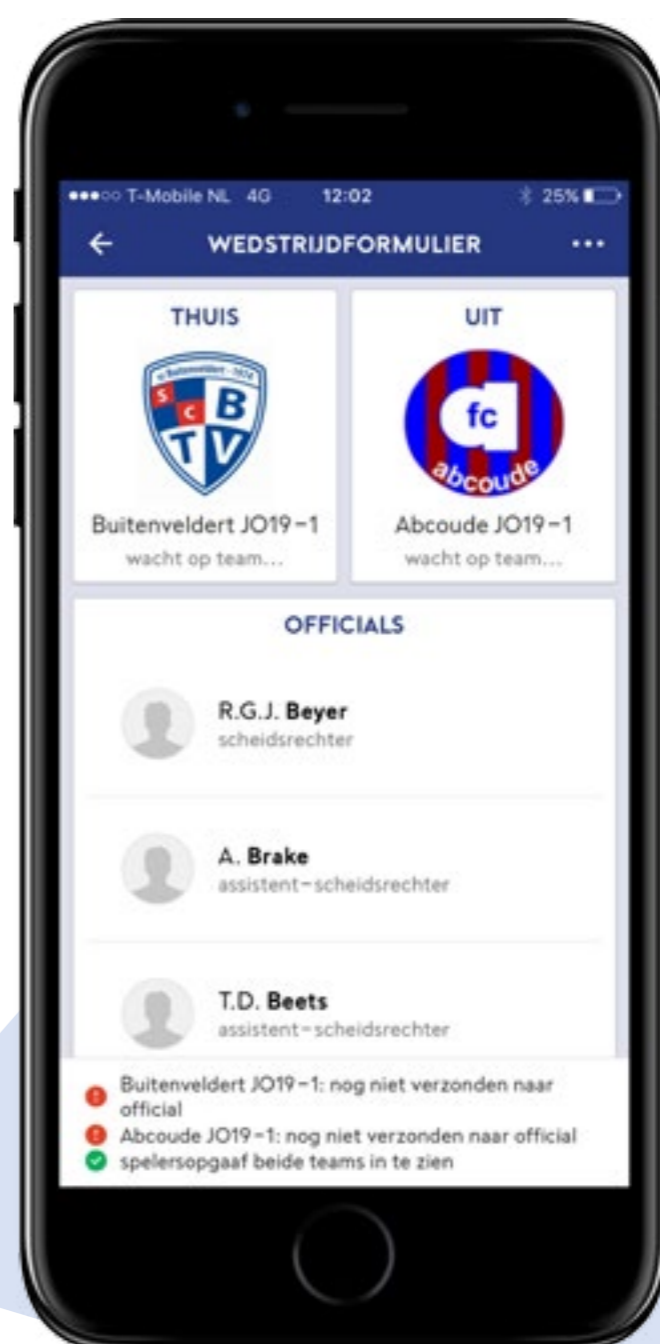
Meer informatie



Wat moet ik doen voor de wedstrijd?

- 7 Vul de spelersopgaaf van jouw team in en geef akkoord

Alle teamleden (aanvoerder, spelers, stafleden) kunnen het wedstrijdformulier invullen en accorderen. Het akkoord wordt altijd namens de aanvoerder van het team geregistreerd.



Teams die nog niet akkoord zijn staan op *wacht op team*. Na akkoord wijzigt de status naar *wacht op official*. Na controle door de scheidsrechter staat het team op *akkoord*. Je kunt daarvan bericht ontvangen.

Belangrijk

Werk mee aan de spelerspascontrole op het moment en de plek die de scheidsrechter heeft bepaald. Dat kan zijn op of bij het veld of in of bij de kleedkamer.

Meer informatie

Tip

Je kunt van wijzigingen in je programma en in het wedstrijdformulier bericht ontvangen via notificaties.

Meer informatie



Wat moet ik doen als niet alle officials zijn aangesteld?

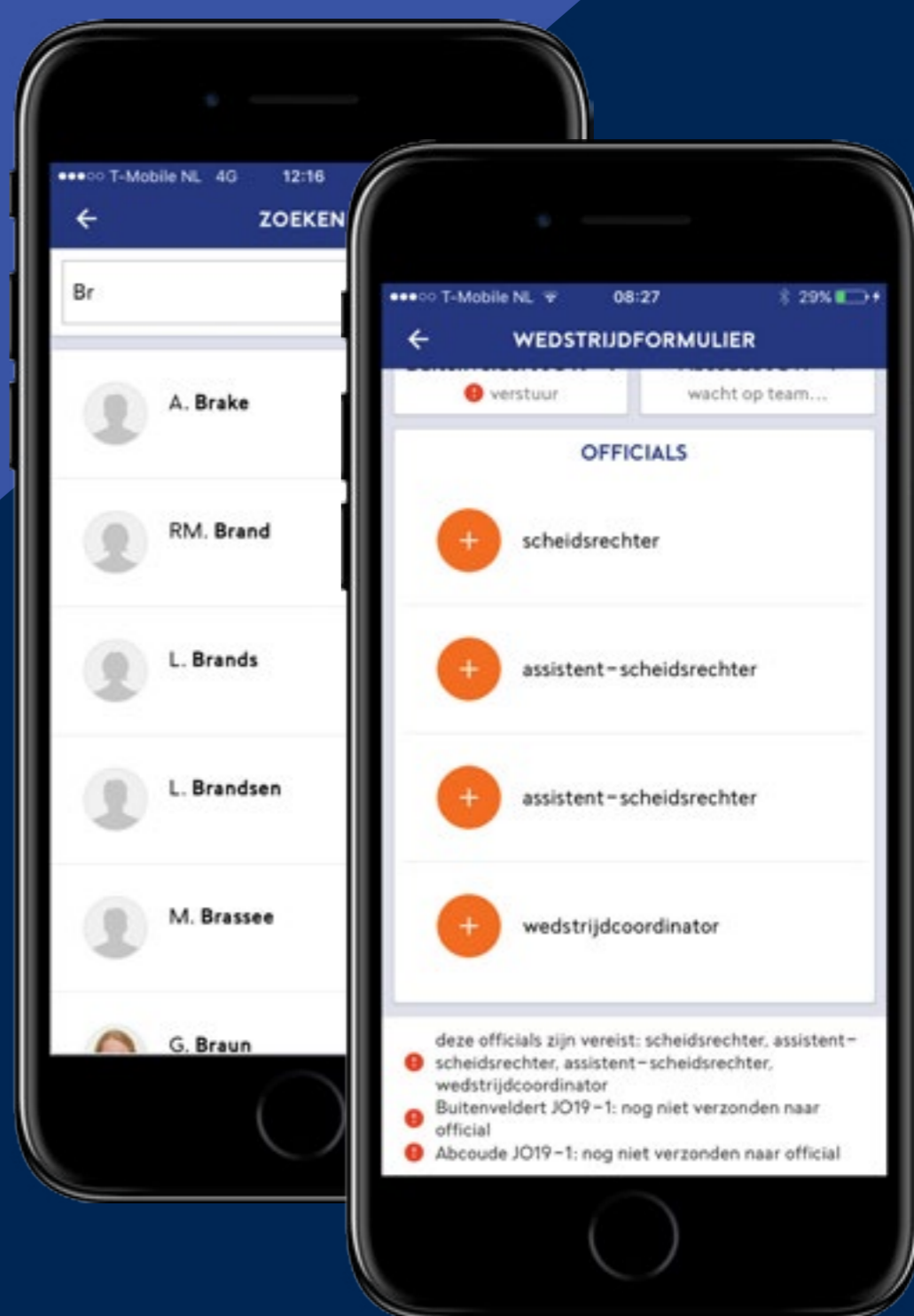
- 8 Voeg één of meer officials toe aan de wedstrijd

Belangrijk

Niet bij alle wedstrijden is een bonds-official aangesteld. Bij wedstrijden zonder bondsofficial is de thuisvereniging verantwoordelijk voor het aanstellen van de scheidsrechter. Na het aanstellen van de scheidsrechter heeft deze persoon de wedstrijd in zijn persoonlijke programma.

Belangrijk

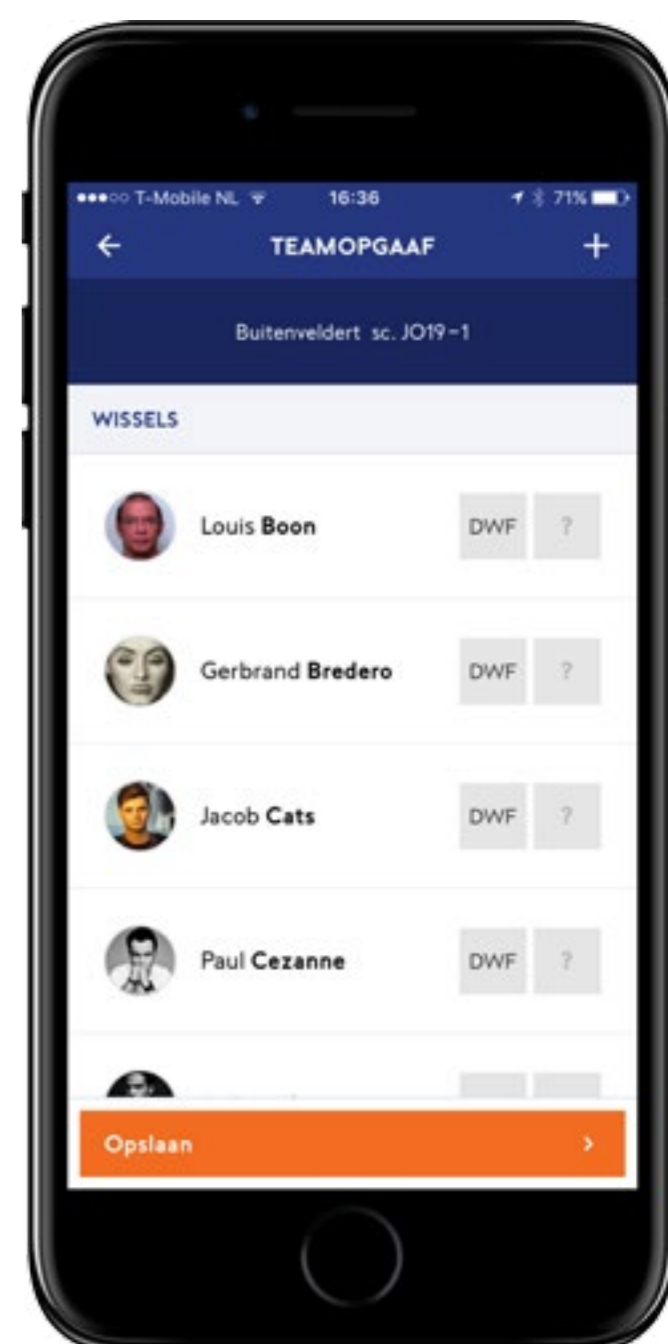
Het thuisteam is verantwoordelijk voor het invullen van de wedstrijdcoördinator. Zowel thuis- als uitteam zijn verantwoordelijk voor het invullen van hun eigen assistent-scheidsrechter.



Wat kan ik met de app doen als teammanager?

Als je de rol teammanager hebt in een team, dan kun je voor dat team de teamgegevens bekijken en beheren. Je kunt bepaalde kenmerken van jouw teamleden (zoals rugnummer, indicatie niet tonen op wedstrijdformulier en de spelerspasfoto) voor elk teamlid registreren. De teamleden zijn in Sportlink Club door de wedstrijdsecretaris van jouw vereniging ingevoerd.

[Meer informatie](#)



Bijzondere **situaties**

1. Het aanmaken van je account is mislukt, wat moet ik doen?

Tijdens de registratie heb je een e-mailadres ingevuld dat niet bekend is bij de KNVB/jouw vereniging. Neem contact op met de ledenadministratie van je vereniging om het voor jou geregistreerde e-mailadres in Sportlink Club te wijzigen.

2. Het lukt je niet om de app te starten en te gebruiken

Een ander teamlid van jouw team of de wedstrijdsecretaris mDWF van de vereniging van het thuisteam kan de spelersopgaaf invoeren en accorderen. Zorg ervoor dat meer teamleden de app in gebruik hebben en jouw taak kunnen overnemen.

3. Je bent je telefoon vergeten of je hebt geen bereik

Een ander teamlid van jouw team of de wedstrijdsecretaris mDWF van de vereniging van het thuisteam kan de spelersopgaaf invoeren en accorderen.

4. De spelersopgaaf is reeds akkoord, maar je wilt nog een speler toevoegen

Dat mag. Alleen de scheidsrechter kan de speler nog toevoegen aan de spelersopgaaf van het team. Ook de wedstrijdsecretaris mDWF van de thuisvereniging kan dat doen.

5. Een van jouw spelers heeft geen of een onduidelijke foto. De scheidsrechter gaat daarmee niet akkoord.

De speler kan zich voor deze wedstrijd met een ander officieel document legitimeren. Laat de speler direct een foto van zichzelf

maken en stuur deze naar de ledenadministrateur van jouw vereniging, die de nieuwe foto bij het lid kan (laten) toevoegen. Of doe het zelf via je Mijn gegevens in de Wedstrijdzaken app.

6. Er is een fout gemaakt bij het invullen van het formulier

Je kunt via de uitslag van de wedstrijd bezwaar aantekenen tegen / een correctie laten doorvoeren op het ingevulde wedstrijdformulier. Dit bezwaar/ deze correctie wordt door de afdeling Competitiezaken van de KNVB afgehandeld. Als het formulier correct is ingevuld hoef je na de wedstrijd niks te doen in de app. Akkoord geven is **niet** nodig.

[Meer informatie](#)

7. De scheidsrechter vraagt om jouw hulp bij het invullen van het wedstrijdformulier

Je kunt jezelf of een teamlid als official (ondersteuning) registreren op het wedstrijdformulier. Je kunt in deze rol dezelfde handelingen bij de wedstrijd verrichten als de aangestelde official. Dit kan alleen bij Zaalvoetbal.

8. Er is een algehele storing. Het is niet mogelijk om het digitale wedstrijdformulier in te vullen

De wedstrijd moet gewoon doorgaan. Als het een wedstrijd in de A-categorie is, moet je de spelersopgaaf registreren en aan de scheidsrechter doorgeven. Als het een wedstrijd in de B-categorie is, hoef je niets te doen.

9. Hoe voeg ik iemand toe die niet in mijn bondsteam zit?

Op dezelfde manier als je dat nu in Sportlink Club doet. In de spelersopgaaf kun je andere (dispensatie) spelers van je vereniging zoeken en eenmalig toevoegen aan je spelersopgaaf.

Wie kan mij helpen?

Heb je problemen met inloggen of registreren?

Controleer dan eerst je mailadres. Het adres dat je gebruikt moet hetzelfde zijn als het adres zoals dat bij de ledenadministratie van je club bekend is.

Heb je al een account (e-mailadres) waar je mee kan inloggen in het vernieuwde voetbal.nl (app en website)?

Dan kan je met datzelfde account al inloggen in de Wedstrijdzaken app. Opnieuw registreren is dan niet nodig.

KNVB assist

Ga naar knvb.nl/mdwf

Sportlink online

Ga naar sportlink.nl/mdwf

Sportlink twitter

[@Sportlink_NL](https://twitter.com/Sportlink_NL)